

### Homicidios por mes según el Monitor de Víctimas

| Mes del crimen       | Homicidios |
|----------------------|------------|
| Enero                | 105        |
| Febrero              | 55         |
| <b>Total general</b> | <b>160</b> |

Fuente: Datos del Monitor de Víctimas. Período: Enero- Febrero 2019

### 55 Homicidios registró Monitor de Víctimas en el mes de febrero

Según cifras de **Monitor de Víctimas**, el mes de febrero se contabilizaron 55 homicidios, constituyendo una reducción de 48% con respecto al mes anterior.

### Distribución por municipio de los homicidios

| Municipio            | Homicidios |
|----------------------|------------|
| Libertador           | 35         |
| Sucre                | 11         |
| <b>Total general</b> | <b>46</b>  |

Fuente: Datos del Monitor de Víctimas. Período: Febrero 2019

**El Municipio Libertador es la localidad que concentra la mayor cantidad de homicidios con 76%.** Esto alude a 35 muertes violentas que han sido cometidas en este municipio según lo reportado por Monitor de Víctimas para febrero.

### Tipo de armas utilizadas en el homicidio

| Tipo de arma utilizada                        | Homicidios |
|---|------------|
| Arma de fuego corta                           | 116        |
| Arma de fuego larga                           | 18         |
| Arma blanca                                   | 10         |
| Fuerza física                                 | 8          |
| Nd  | 5          |
| Arma blanca, Armas de combustión (quemaduras) | 1          |
| Armas de asfixia o estrangulamiento           | 1          |
| Objeto contundente                            | 1          |
| <b>Total general</b>                          | <b>160</b> |

Fuente: Datos del Monitor de Víctimas. Período: Febrero 2019

\*Nota: Nd se refiere a los homicidios a los cuáles no se identificaron el tipo de arma utilizada

**84%** de los homicidios en enero se cometieron con armas de fuego



# ¿Dónde ocurren los homicidios en Caracas?

## Homicidios por contexto identificado acumulado en 2019

| Contexto del crimen  | Baruta | El Hatillo | Libertador | Sucre     | Total general |            |
|----------------------|--------|------------|------------|-----------|---------------|------------|
| Trabajo              |        | 0          | 0          | 1         | 0             | 1          |
| Vía pública          |        | 6          | 1          | 66        | 21            | 94         |
| Vivienda             |        | 3          |            | 32        | 10            | 45         |
| <b>Total general</b> |        | <b>9</b>   | <b>1</b>   | <b>99</b> | <b>31</b>     | <b>140</b> |

Fuente: Datos del Monitor de Víctimas.

Período: Enero-Febrero 2019

La vivienda sigue siendo el segundo contexto más frecuente para cometer los homicidios. **32% de los homicidios son cometidos en los hogares caraqueños; el municipio que más muertes violentas registró en las viviendas, fue el municipio Libertador.**

## Homicidios por contexto identificado en febrero de 2019

| Contexto del crimen  | Libertador | Sucre     | Total general |           |
|----------------------|------------|-----------|---------------|-----------|
| Vía pública          |            | 21        | 5             | 26        |
| Vivienda             |            | 13        | 3             | 16        |
| <b>Total general</b> |            | <b>34</b> | <b>8</b>      | <b>42</b> |

Fuente: Datos del Monitor de Víctimas.

Período: Febrero 2019

De igual forma, **las viviendas, esta vez con 38% de los homicidios registrados en el Área Metropolitana de Caracas, destacan como el segundo lugar preferido por los victimarios.**

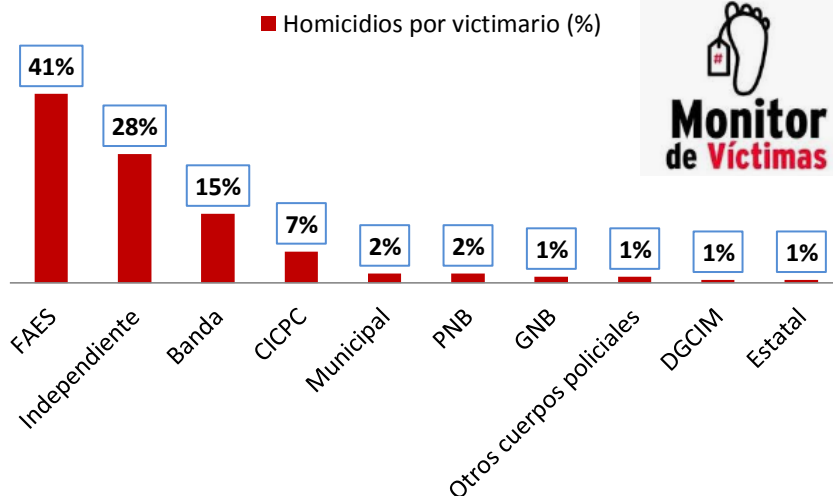


De cada 10 homicidios registrados en las viviendas, 5 son cometidos por fuerzas de seguridad del Estado.

# Victimarios identificados por el Monitor de Víctimas

## Homicidios por victimarios acumulados en el 2019

| Victimario               | Homicidios |
|--------------------------|------------|
| FAES                     | 60         |
| Independiente            | 41         |
| Banda                    | 22         |
| CICPC                    | 10         |
| Municipal                | 3          |
| PNB                      | 3          |
| GNB                      | 2          |
| Otros cuerpos policiales | 2          |
| DGCIM                    | 1          |
| Estatal                  | 1          |
| <b>Total general</b>     | <b>145</b> |

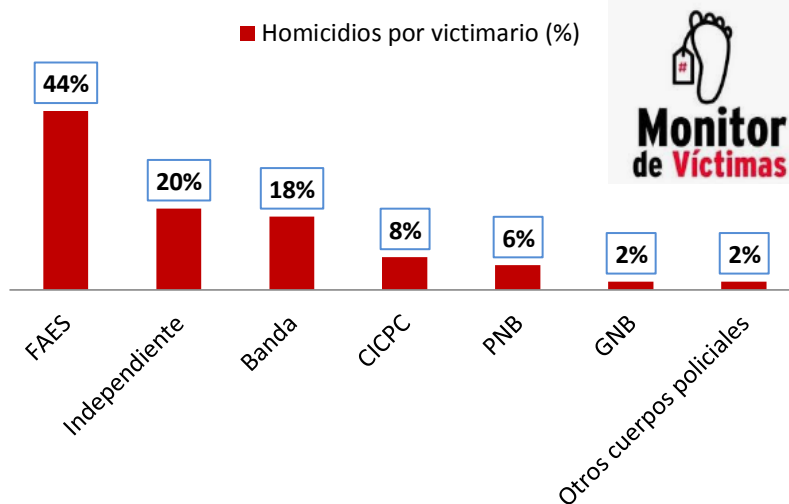


Fuente: Datos del Monitor de Víctimas.  
Período: Enero- Febrero 2019

En 2019, hasta ahora, las FAES es el victimario más identificado por el Monitor de Víctimas con 41% de los homicidios cometidos en Caracas. **Con un 43% de homicidios cometidos por delinquentes civiles, se puede establecer que las FAES es un organismo casi tan letal como los victimarios civiles.**

## Homicidios por victimarios en febrero de 2019

| Victimario               | Homicidios |
|--------------------------|------------|
| FAES                     | 22         |
| Independiente            | 10         |
| Banda                    | 9          |
| CICPC                    | 4          |
| PNB                      | 3          |
| GNB                      | 1          |
| Otros cuerpos policiales | 1          |
| <b>Total general</b>     | <b>50</b>  |



Fuente: Datos del Monitor de Víctimas.  
Período: Febrero 2019

**62% de los homicidios registrados en enero fueron cometidos por entes de seguridad del Estado.** De este grupo, 71% es adjudicado al FAES lo que lo hace el organismo oficial mas letal por un gran margen.

# Móviles de muerte identificadas por el Monitor de Víctimas

## Móviles de muerte acumulado en el 2019

| Móvil de muerte                   | Homicidios |
|-----------------------------------|------------|
| Ejecución                         | 62         |
| Por determinar                    | 25         |
| Robo                              | 21         |
| Ajuste de cuenta / venganza       | 14         |
| Violencia política                | 12         |
| Riña o pelea iniciada en el sitio | 11         |
| Resistencia a la autoridad        | 7          |
| Violencia de género               | 3          |
| Abuso o maltrato infantil         | 1          |
| Bala perdida/Línea de fuego       | 1          |
| Funcionarios muertos en servicio  | 1          |
| Linchamiento                      | 1          |
| Secuestro                         | 1          |
| <b>Total general</b>              | <b>160</b> |

Fuente: Datos del Monitor de Víctimas.  
Período: Enero – Febrero 2019

- Las ejecuciones constituyen **39%** de los homicidios a los cuales se les adjudica algún móvil en lo que va del 2019.
- Igualmente, se han registrado **12** casos de violencia política. Esto enmarcado en las fuertes tensiones políticas en este principio de año que han derivado en violencia.

## Móviles de muerte en febrero de 2019

| Móvil de muerte                   | Homicidios |
|-----------------------------------|------------|
| Ejecución                         | 25         |
| Por determinar                    | 10         |
| Robo                              | 10         |
| Ajuste de cuenta / venganza       | 3          |
| Riña o pelea iniciada en el sitio | 3          |
| Funcionarios muertos en servicio  | 1          |
| Resistencia a la autoridad        | 1          |
| Secuestro                         | 1          |
| Violencia de género               | 1          |
| <b>Total general</b>              | <b>55</b>  |

Fuente: Datos del Monitor de Víctimas.  
Período: Febrero 2019

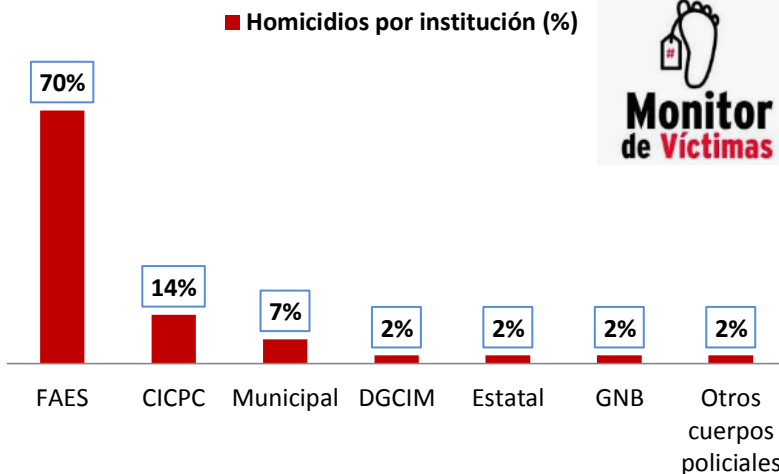
**Las ejecuciones extrajudiciales representan el móvil más común para el segundo mes del año.**

Los primeros meses del año pudieran estar marcando el accionar violento que seguirán las fuerzas de seguridad del Estado ante la coyuntura política y social.

# Violencia desde el Estado

## Homicidios por fuerzas de seguridad del Estado en 2019

| Institución              | Homicidios |
|--------------------------|------------|
| FAES                     | 31         |
| CICPC                    | 6          |
| Municipal                | 3          |
| DGCIM                    | 1          |
| Estatal                  | 1          |
| GNB                      | 1          |
| Otros cuerpos policiales | 1          |
| <b>Total general</b>     | <b>44</b>  |



Fuente: Datos del Monitor de Víctimas.  
Período: Enero- Febrero 2019

En 2019, la PNB (incluyendo FAES) y el CICPC son las dos instituciones de seguridad que cometieron mayor cantidad de homicidios, con 70% y 14% respectivamente.

## Homicidios por fuerzas de seguridad del Estado en febrero de 2019

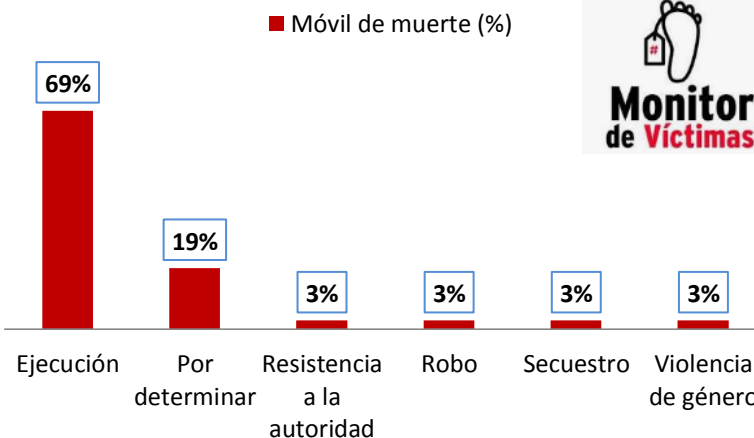
| Institución              | Homicidios |
|--------------------------|------------|
| FAES                     | 22         |
| CICPC                    | 4          |
| PNB                      | 3          |
| GNB                      | 1          |
| Otros cuerpos policiales | 1          |
| <b>Total general</b>     | <b>31</b>  |

En febrero 22 de los 31 homicidios cometidos por las fuerzas de seguridad del Estado son responsabilidad del FAES.

Fuente: Datos del Monitor de Víctimas.  
Período: Febrero 2019

## Móvil de muerte de las fuerzas de seguridad del Estado

| Móvil de muerte            | Homicidios |
|----------------------------|------------|
| Ejecución                  | 25         |
| Por determinar             | 7          |
| Resistencia a la autoridad | 1          |
| Robo                       | 1          |
| Secuestro                  | 1          |
| Violencia de género        | 1          |
| <b>Total general</b>       | <b>36</b>  |



Fuente: Datos del Monitor de Víctimas.  
Período: Febrero 2019

# Violencia desde el Estado

## Homicidios por contexto según organismo de seguridad del Estado

| Victimario               | Vía pública | Vivienda  | Total general |           |
|--------------------------|-------------|-----------|---------------|-----------|
| CICPC                    |             | 2         | 0             | 2         |
| FAES                     |             | 7         | 14            | 21        |
| GNB                      |             | 1         | 0             | 1         |
| Otros cuerpos policiales |             | 1         | 0             | 1         |
| PNB                      |             | 2         | 1             | 3         |
| <b>Total general</b>     |             | <b>13</b> | <b>15</b>     | <b>28</b> |

Fuente: Datos del Monitor de Víctimas.  
Período : Febrero 2019

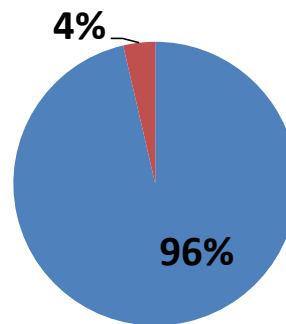
## ¿Quiénes son las víctimas de homicidio en Caracas?

### Víctimas según género identificado por Monitor de Víctimas

En febrero 2019...

| Sexo de la víctima   | Homicidios |
|----------------------|------------|
| Masculino            | 53         |
| Femenino             | 2          |
| <b>Total general</b> | <b>55</b>  |

Fuente: Datos del Monitor de Víctimas.  
Período: Febrero 2019.



### Los hombres jóvenes son las principales víctimas de los homicidios en Caracas.

| Tipo de víctima      | Homicidios |
|----------------------|------------|
| Civil                | 50         |
| Militar              | 2          |
| Policía              | 3          |
| <b>Total general</b> | <b>55</b>  |

Fuente: Datos del Monitor de Víctimas.  
Período: Febrero 2019.

