

74 Homicidios registró Monitor de Víctimas en el mes de marzo

Según cifras de **Monitor de Víctimas**, el mes de marzo se contabilizaron 74 homicidios, constituyendo un aumento de 35% con respecto al mes anterior.

Homicidios por mes según el Monitor de Víctimas

Mes del crimen	Homicidios
Enero	105
Febrero	55
Marzo	74
Total general	234

Fuente: Datos del Monitor de Víctimas. Período: Enero- Marzo 2019

Distribución por municipio de los homicidios

Municipio	Homicidios
Libertador	47
Sucre	25
Baruta	1
Total general	73

Fuente: Datos del Monitor de Víctimas.

Período: Marzo 2019

*Este mes no se pudo adjudicar municipio para un (1) homicidio.

El Municipio Libertador es la localidad que concentra la mayor cantidad de homicidios con 68%. Esto alude a 47 muertes violentas que han sido cometidas en este municipio según lo reportado por Monitor de Víctimas para este mes.

Tipo de armas utilizadas en el homicidio

Tipo de arma utilizada	Homicidios
Arma de fuego corta	168
Arma de fuego larga	23
Arma blanca	15
Fuerza física	10
ND	7
Armas de asfixia o estrangulamiento	5
Objeto contundente	3
Arma blanca, Armas de combustión (quemaduras)	3
Total general	234

Fuente: Datos del Monitor de Víctimas. Período: Enero-Marzo 2019

*Nota: No se refiere a los homicidios en los cuáles no se identificó el tipo de arma utilizada

82% de los homicidios en el primer trimestre del año se cometieron con armas de fuego



¿Dónde ocurren los homicidios en Caracas?

Homicidios por contexto identificado acumulado en 2019

Contexto del crimen	Baruta	El Hatillo	Libertador	Sucre	Total general
Vía pública	7	1	96	38	142
Vivienda	3	0	42	18	63
Establecimiento comercial	0	0	4	0	4
Trabajo	0	0	1	0	1
Total general	10	1	143	56	210

Fuente: Datos del Monitor de Víctimas. Período: Enero-Marzo 2019

La vivienda sigue siendo el segundo contexto más frecuente para cometer los homicidios. **30% de los homicidios son cometidos en los hogares caraqueños. Por otro lado, el municipio que más muertes violentas registró en las viviendas, ha sido el municipio Libertador.**

Homicidios por contexto identificado en marzo de 2019

Contexto del crimen	Baruta	Libertador	Sucre	Total general
Vía pública	1	30	17	48
Vivienda	0	10	8	18
Establecimiento comercial	0	4	0	4
Total general	1	44	25	70

Fuente: Datos del Monitor de Víctimas. Período: Marzo 2019

De igual forma, **las viviendas, esta vez con 26% de los homicidios registrados en el Área Metropolitana de Caracas, destacan como el segundo lugar preferido por los victimarios.**



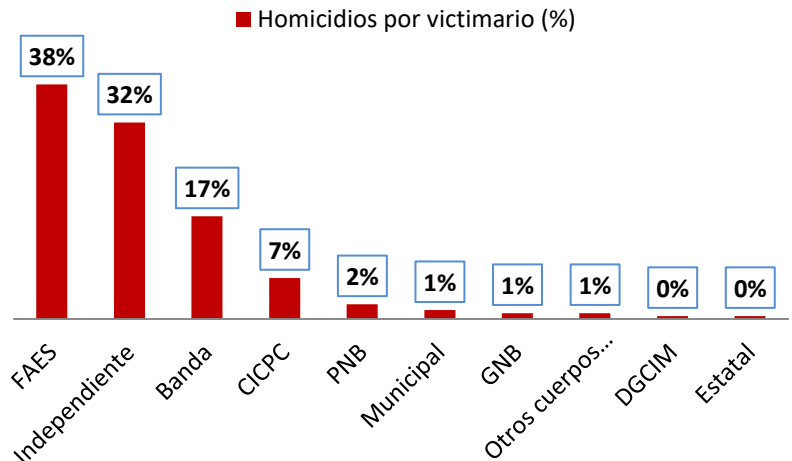
Dato del mes...

“En 2019, el promedio de edad de las víctimas ha sido de 27 años.”

Victimarios identificados por Monitor de Víctimas

Homicidios por victimarios acumulados en el 2019

Victimario	Homicidios
FAES	80
Independiente	67
Banda	35
CICPC	14
PNB	5
Municipal	3
GNB	2
Otros cuerpos policiales	2
DGCIM	1
Estatal	1
Total general	210



Fuente: Datos del Monitor de Víctimas.

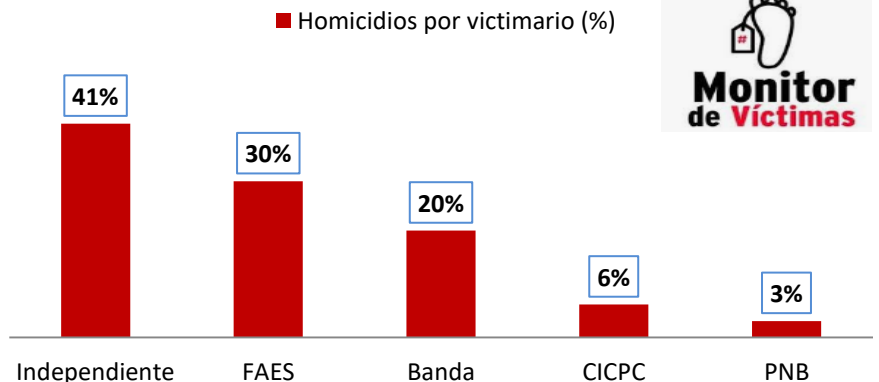
Período: Enero- Marzo 2019

*No se incluyen los homicidios a los cuáles no se les pudo identificar victimario.

En 2019, hasta ahora, las FAES es el victimario más identificado por el Monitor de Víctimas con 38% de los homicidios cometidos en Caracas. En general, las fuerzas de seguridad del Estado en lo que va de 2019, concentran 51% de los homicidios a los cuáles se les ha podido atribuir victimario.

Homicidios por victimarios en marzo de 2019

Victimario	Homicidios
Independiente	26
FAES	19
Banda	13
CICPC	4
PNB	2
Total general	64



Fuente: Datos del Monitor de Víctimas. Período: Marzo 2019

*No se incluyen los homicidios a los cuáles no se les pudo identificar victimario.

Para el mes de marzo, los victimarios civiles (Independiente y Bandas) **agruparon 61% de los homicidios en el Área Metropolitana de Caracas**. Es el primer mes en el que los victimarios civiles cometen más homicidios que las fuerzas de seguridad del Estado en lo que va de año.

Móviles de muerte identificadas por el Monitor de Víctimas

Móviles de muerte acumulado en el 2019

Móvil de muerte	Homicidios
Ejecución	78
Por determinar	41
Robo	33
Ajuste de cuenta / venganza	27
Riña o pelea iniciada en el sitio	18
Resistencia a la autoridad	15
Violencia política	12
Violencia de género	3
Enfrentamiento entre bandas	2
Abuso o maltrato infantil	1
Bala perdida/Línea de fuego	1
Funcionarios muertos en servicio	1
Linchamiento	1
Secuestro	1
Total general	234

Fuente: Datos del Monitor de Víctimas.

Período: Enero – Marzo 2019

Móviles de muerte en marzo de 2019

Móvil de muerte	Homicidios
Ejecución	16
Por determinar	16
Ajuste de cuenta / venganza	13
Robo	12
Resistencia a la autoridad	8
Riña o pelea iniciada en el sitio	7
Enfrentamiento entre bandas	2
Total general	74

Fuente: Datos del Monitor de Víctimas.

Período: Marzo 2019

- Las ejecuciones constituyen **33%** de los homicidios a los cuales se les adjudica algún móvil en lo que va del 2019.
- Igualmente, destacan 3 casos de violencia de género y un homicidio por abuso o maltrato infantil

Las ejecuciones extrajudiciales representan el móvil con mayor frecuencia para el mes de marzo.

Como se ha venido comentando, el hecho que el primer trimestre ubica a las fuerzas de seguridad como los principales victimarios, pudiera inferirse que este será su respuesta ante la coyuntura política y social.

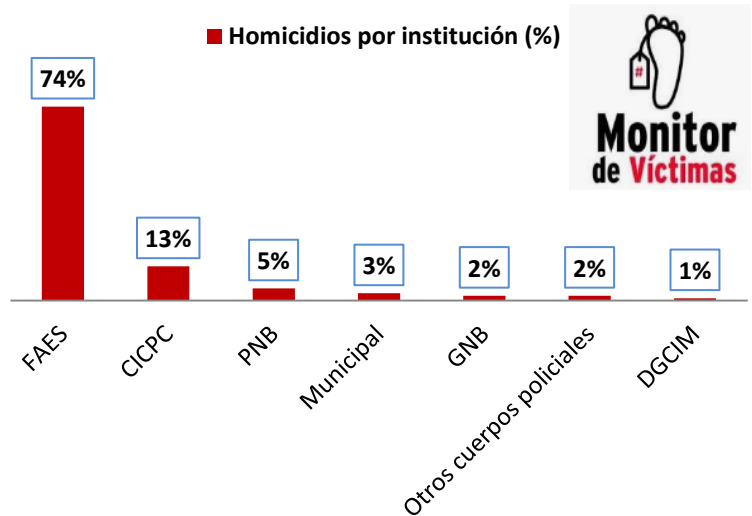
Violencia desde el Estado

Homicidios por fuerzas de seguridad del Estado en 2019

Victimario	Homicidios
FAES	79
CICPC	14
PNB	5
Municipal	3
GNB	2
Otros cuerpos policiales	2
DGCIM	1
Estatal	1
Total general	107

Fuente: Datos del Monitor de Víctimas.

Período: Enero- Marzo 2019



En 2019, **la PNB (incluyendo las FAES) y el CICPC son las dos instituciones de seguridad que cometieron mayor cantidad de homicidios**, con 79% y 13% respectivamente.

Homicidios por fuerzas de seguridad del Estado en marzo de 2019

Institución	Homicidios
FAES	19
CICPC	4
PNB	2
Total general	25

Fuente: Datos del Monitor de Víctimas.

Período: Marzo 2019

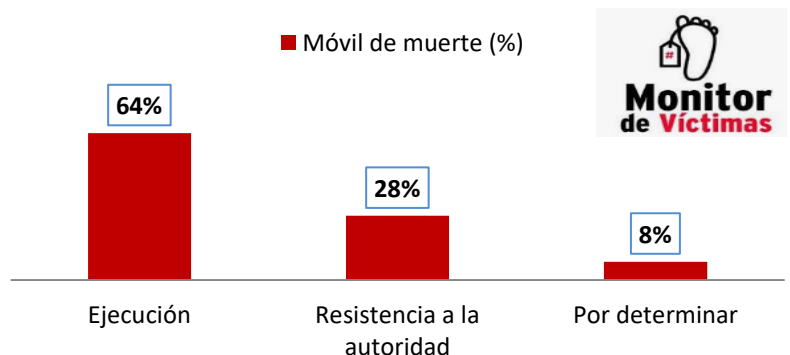
En marzo 19 de los 25 homicidios cometidos por las fuerzas de seguridad del Estado son responsabilidad del FAES.

Móvil de muerte de las fuerzas de seguridad del Estado para marzo 2019

Móvil de muerte	Homicidios
Ejecución	16
Resistencia a la autoridad	7
Por determinar	2
Total general	25

Fuente: Datos del Monitor de Víctimas.

Período: Marzo 2019



Violencia desde el Estado

Homicidios por contexto identificado según organismo de seguridad del Estado

Victimario	Establecimiento comercial	Vía pública	Vivienda	Total general
CICPC	0	2	1	3
FAES	1	8	8	17
PNB	0	2	0	2
Total general	1	12	9	22

Fuente: Datos del Monitor de Víctimas. Período : Marzo 2019

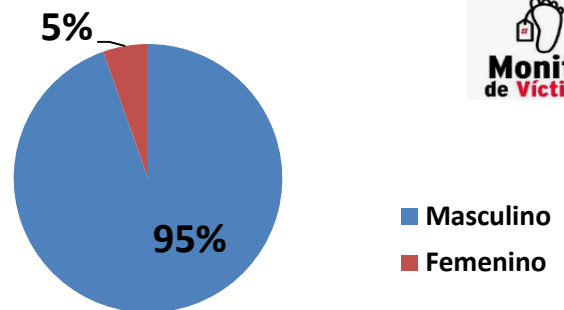
¿Quiénes son las víctimas de homicidio en Caracas?

Víctimas según género identificado por Monitor de Víctimas

En marzo 2019...

Sexo de la víctima	Homicidios
Masculino	70
Femenino	4
Total general	74

Fuente: Datos del Monitor de Víctimas.
Período: Marzo 2019.



Los hombres jóvenes son las principales víctimas de los homicidios en Caracas.

Tipo de víctima	Homicidios
Civil	74
Total general	74

Fuente: Datos del Monitor de Víctimas.
Período: Marzo 2019.

- ✓ 100% de las víctimas en marzo fueron civiles.
- ✓ Para el primer trimestre del año, 97% de las víctimas fueron civiles.